

## ЖИВОТНА СРЕДИНА - ENVIRONMENT

### СООПШТЕНИЕ - NEWS RELEASE

#### Комунален отпад, 2015

Според податоците на Државниот завод за статистика, вкупното количество на **собран комунален отпад** во Република Македонија во 2015 година изнесува 620 328 тони. Споредено со 2014 година, вкупното количество на собран комунален отпад во 2015 година бележи зголемување од 8.9 %.

Најголемо количество на **собран комунален отпад** е забележано во Скопскиот регион - 151 592 тони или 24.4% од вкупното собрано количество во Република Македонија. Од вкупното количество на собран комунален отпад, 499 658 тони или 81% се собрани од домаќинствата, а останатите 19% од правни и физички лица (комерцијален отпад).

Според видовите на отпад, најголемо количество на собран отпад е измешан комунален отпад, 533 721 тони или 86%, а најмало количество е отпад од гума, 1 395 тони или 0.2 % од вкупното количество собран комунален отпад.

Вкупното количество на **создаден комунален отпад** во Република Македонија во 2015 година изнесува 786 182 тони. Годишното количество на **создаден комунален отпад по жител** во 2015 година изнесува 380 кг по жител, што е за 2.7 % повеќе од 2014 година.

Најголемо количество на собран комунален отпад (99.4%) се **отстранува на депонија**.

#### Municipal waste, 2015

According to the data of the State Statistical Office, the total amount of **collected municipal waste** in the Republic of Macedonia in 2015 was 620 328 tonnes. Compared to 2014, the total amount of collected municipal waste increased by 8.9 %.

The highest amount of collected municipal waste was registered in the Skopje Region - 151 592 tonnes, or 24.4% of the total collected amount in the Republic of Macedonia. Of the total amount of collected municipal waste, 499 658 tonnes, or 81%, were collected from households, and the remaining 19% from legal and natural persons (commercial waste).

By waste type, the highest amount of collected waste is mixed municipal waste, 533 721 tonnes or 86%, and the lowest amount is rubber waste, 1 395 tonnes or 0.2 % of the total amount of collected waste.

The total amount of **generated municipal waste** in the Republic of Macedonia in 2015 was 786 182 tonnes. The annual amount of **generated municipal waste per person** in 2015 was 380 kg per person, which is 2.7% more than in 2014.

Most of the collected municipal waste (99.4%) is **disposed of in landfills**.

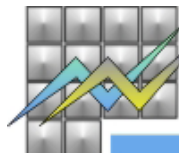
За подетални информации јавете се кај: Сузана Стојановска

For further information please call:

Suzana Stojanovska

☎+389 2 3295 652

e-mail: [suzana.stojanovska@stat.gov.mk](mailto:suzana.stojanovska@stat.gov.mk)



**T-01: Создаден комунален отпад во Република Македонија и годишно количество на комунален отпад по жител<sup>1)</sup>, 2015**

**T-01: Generated municipal waste in the Republic of Macedonia and annual amount of municipal waste per person<sup>1)</sup>, 2015**

| Референтен период<br>Reference period | Создаден комунален отпад (во тони)<br>Generated municipal waste (in tonnes) | Годишно количество на комунален отпад по жител (во кг)<br>Annual amount of municipal waste per person (in kg) |
|---------------------------------------|---|---|
| 2009                                  | 725 976   | 354   |
| 2010                                  | 721 507   | 351   |
| 2011                                  | 735 250   | 357   |
| 2012                                  | 786 909   | 382   |
| 2013                                  | 792 785   | 384   |
| 2014                                  | 765 156   | 370   |
| 2015                                  | <b>786 182</b>  | 380   |

<sup>1)</sup> Проценети податоци / Estimated data

**T-02: Количество на собран и создаден комунален отпад во 2015 година, по региони**

**T-02: Amount of collected and generated municipal waste in 2015, by regions**

| ТОНИ                                 | Собран комунален отпад<br>Collected municipal waste | Создаден комунален отпад<br>Generated municipal waste | tonnes                               |
|--------------------------------------|---|---|--------------------------------------|
| <b>Република Македонија - вкупно</b> | <b>620 328</b>                                      | <b>786 182</b>  | <b>Republic of Macedonia - total</b> |
| Вардарски                            | 76 235  | 93 238  | Vardar                               |
| Источен                              | 52 580  | 72 303  | East                                 |
| Југозападен                          | 46 771  | 94 391  | Southwest                            |
| Југоисточен                          | 33 764  | 46 860  | Southeast                            |
| Пелагониски                          | 69 446  | 80 732  | Pelagonia                            |
| Полошки                              | 117 645   | 150 520   | Polog                                |
| Североисточен                        | 72 295  | 83 059  | Northeast                            |
| Скопски                              | 151 592   | 165 079   | Skopje                               |

**T-03: Количество на собран комунален отпад во 2015 година, по видови**

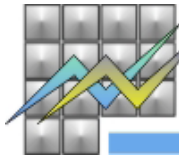
**T-03: Amount of collected municipal waste in 2015, by type**

| ТОНИ                                 | Количество на собран комунален отпад<br>Amount of collected municipal waste | Waste type                           | tonnes |
|--------------------------------------|---|--------------------------------------|--------|
| <b>Република Македонија - вкупно</b> | <b>620 328</b>  | <b>Republic of Macedonia - total</b> |        |
| Хартија                              | 9 386   | Paper                                |        |
| Стакло                               | 2 150   | Glass                                |        |
| Пластика                             | 6 899   | Plastic                              |        |
| Метал (железо, челик, алуминиум)     | 2 186   | Metal (iron, steel, aluminum)        |        |
| Органски отпад (храна, лисја и сл.)  | 36 891  | Organic waste (food, leaves, etc)    |        |
| Текстил                              | 8 652   | Textile                              |        |
| Гума                                 | 1 395   | Rubber                               |        |
| Измешан комунален отпад              | 533 721   | Mixed municipal waste                |        |
| Останато                             | 19 049  | Other                                |        |

**T-04: Собран комунален отпад во 2015 година според местото на создавање**

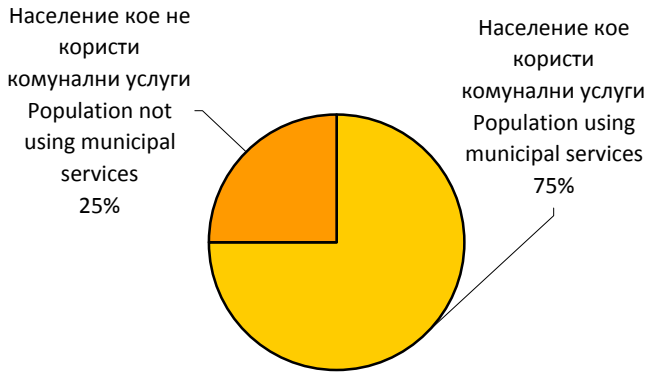
**T-04: Amount of collected waste by site of generation, 2015**

|             | Собран комунален отпад / Collected municipal waste |                                  |  |             |
|-------------|--|----------------------------------|--|-------------|
|             | вкупно / total                                     | од домаќинства / from households | од деловни субјекти / from business entities |             |
| Тони        | <b>620 328</b>                                     | <b>499 658</b>                   | <b>120 670</b>                               | Tonnes      |
| Структура % | 100  | 81                               | 19   | Structure % |



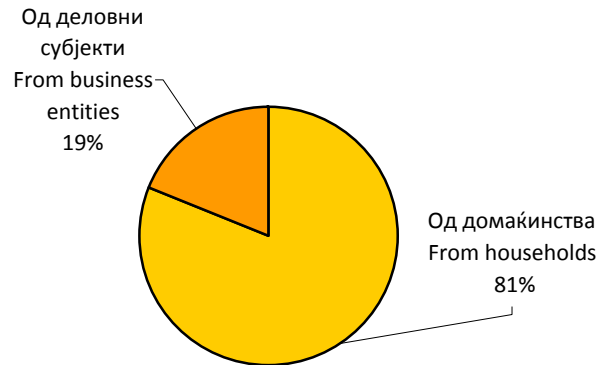
**Г-01: Опслуженост на населението со комунални услуги за собирање отпад**

**G-01: Population covered by municipal waste collection services**

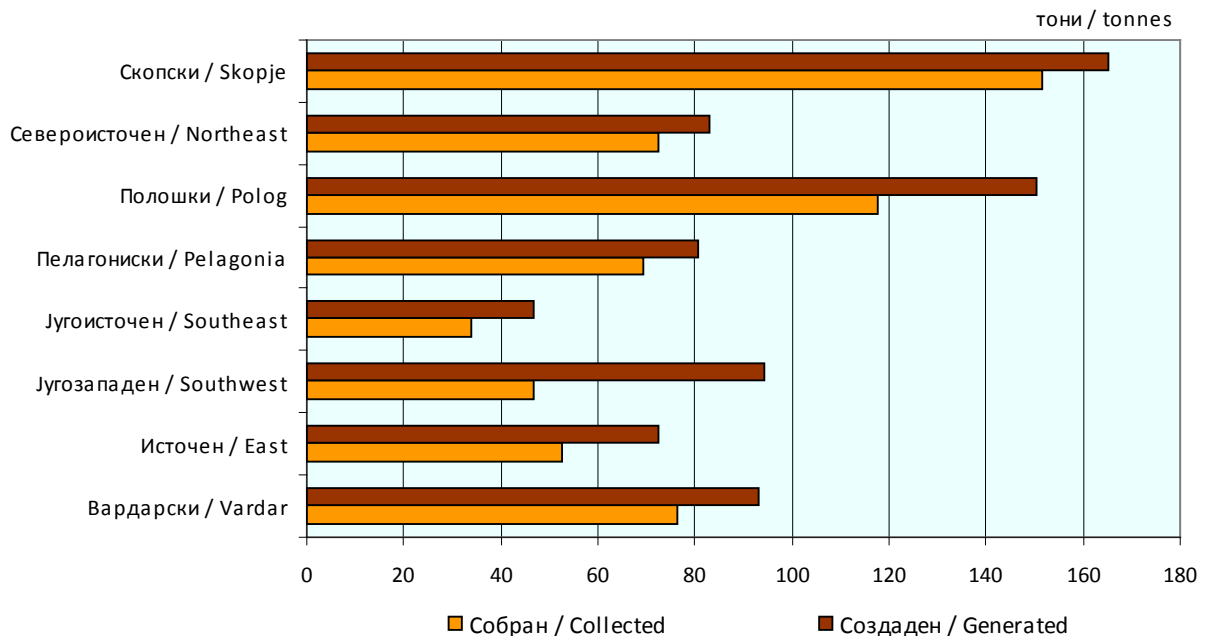


**Г-02: Собран комунален отпад според местото на создавање, 2015**

**G-02: Collected municipal waste by site of generation, 2015**



**Г-03: Собран и создаден комунален отпад по региони**  
**G-03: Collected and generated municipal waste by regions**



За подетални информации погледнете ја веб-страницата на Државниот завод за статистика.

Further information about the statistics can be found on the web page of the State Statistical Office.